



*La cafetería
que nunca cierra...*



Multifresh 3000 Glass Door








Diseño Europeo que combina estilo, higiene y seguridad, la serie 3000 es el modelo de máquina vending más pequeño de la industria, lo que junto a su variedad de selecciones, la convierte en una excelente opción para trabajar en sala ventas y atención clientes, minimarket, almacenes y cualquier local de venta retail.



Características:

- 6 Selecciones de productos solubles.
- 3 Dispensadores con capacidad de 1000 gr. para café leche y chocolate.
- Volumen de vaso programable 130 ml y 250 ml, entrega 3 tazas por minuto. Bandeja de residuos.
- Capacidad estanque de agua caliente 1.75 lts.
- Sistema de lavado automático.
- Tamaño de Vasos: 6 oz y 12 oz.

Opciones:

- | | |
|-----------------------------------------------------------------------------------------------|---------------------------------------------------------------------------------------------------------|
|  Café solo |  Café con leche |
|  Mokaccino |  Café mokka |
|  Chocolate |  Chocolate con leche |

Dimensiones:

- Ancho 25 cm
- Alto 63 cm
- Profundidad 47,5 cm
- Peso: 17,5 kilos

Opcionales:

- Sistema de administración: monedero, fichero y tarjetas magnéticas.
- Kit de bomba sumergible o conexión a la red de agua.
- Mueble.



*La cafetería
que nunca cierra...*